

АНАЛИЗ ВНЕШНЕЭКОНОМИЧЕСКОЙ ДЕЯТЕЛЬНОСТИ УКРАИНЫ

Енина М. С.

Научный руководитель: Рахман М. С. к.е.н., доц.,
Харьковский национальный университет имени В.Н. Каразина

Под внешнеэкономической деятельностью понимают совокупность направлений, форм и методов торгово-экономического, научно-технического сотрудничества, а также кредитных и валютно-финансовых отношений данной страны с иностранными государствами с целью эффективного использования преимуществ международного разделения труда [2].

Объем экспорта товаров и услуг Украины за 2010р. составлял 63067,1 млн. дол. США, импорта – 66180,2 млн. дол. США (на уровне показателей 2007 года) (рис. 1). В сравнении с 2009 г. экспорт увеличился на 27,9% (на 13773,1 млн. долл.), а импорт – на 30,8% (на 15573,6 млн. долл.). В 2010р. сальдо составляло 3113,1 млн. долл. США (в 2009 г. также негативное – 1312,6 млн. дол.). Коэффициент покрытия экспортом импорта составлял 0,95% (в 2009 г. – 0,97%) [1].

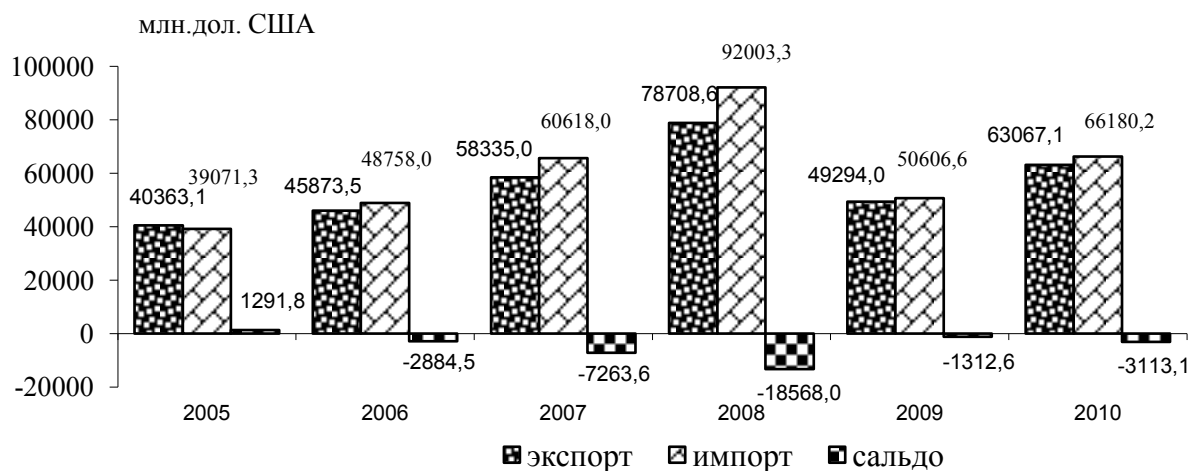


Рис. 1 Показатели внешнеэкономической деятельности Украины за 2005-2010 годы, в млн. долл. США [1]

Основные экспортные поставки осуществлялись в Российскую Федерацию – 26,1%, Турцию – 5,9%, Италию – 4,7%, Беларусь – 3,7%, Польшу – 3,5% от общего объема экспорта.

Рассматривая динамику экспорта товаров за январь-февраль 2010-2011 года необходимо отметить, что экспорт товаров в Россию вырос на 2,6%, в Италию на 1,4%, Польшу на 1,3% и Китай на 0,7% (рис. 2) [1].

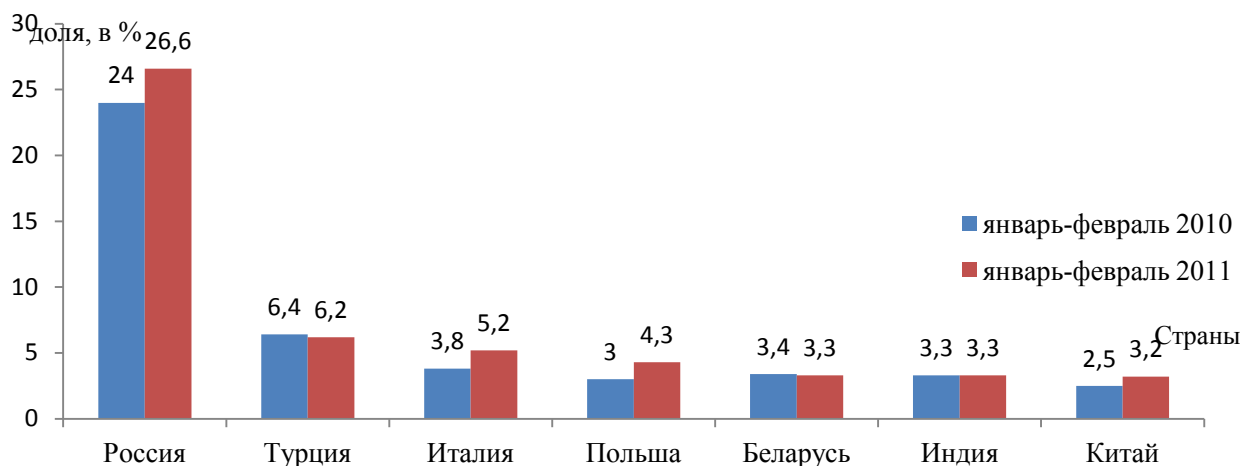


Рис. 2 Основные партнеры Украины по экспорту товаров за январь-февраль 2010-2011 гг.

Ведущие статьи украинского экспорта в 2010 году составили: зерновые культуры (4,8%); жиры и масла растительного происхождения (5,1%); готовые пищевые продукты (5,0%); минеральные продукты (13,1%); продукция химической и связанной с ней отраслей промышленности (6,8%); недрагоценные металлы и изделия из них (33,7%), в том числе 28,4% это черные металлы; механическое оборудование и машины и механизмы (11,0%); транспортные средства (6,3%) [1].

Активно развивается инвестиционное сотрудничество между Украиной и странами Европейского Союза. Общий объем иностранных инвестиций из стран членов ЕС составляет около 50% общего объема ПИИ в Украину. Приоритетные направления, по которым ТАСИС финансирует проекты в Украине: реструктуризация предприятий и развитие частного сектора; производство, переработка и распределение продуктов питания; основные коммуникации (транспорт, телекоммуникации, энергетика); развитие людских ресурсов; атомная безопасность [1].

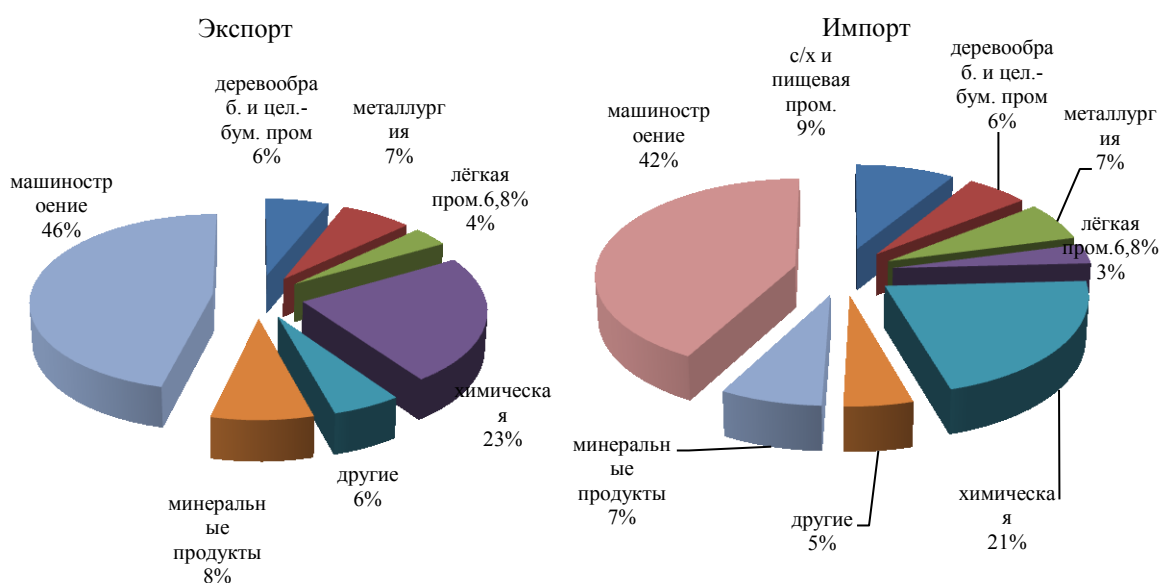


Рис. 3 Товарная структура экспорта и импорта Украины и ЕС [1]

Таким образом, в Украине сформировалась стойкая тенденция к увеличению объема внешнеторгового оборота товаров и услуг, что характеризует высокий уровень конкурентоспособности соответствующих отраслей производства Украины.

Рекомендации:

1 Выработать внешнеэкономическую политику, направленную на расширение и совершенствование традиционного экспорта, повышения конкурентных качеств, высокотехнологической степени обработки готовых изделий на уровне мировых стандартов, снижение доли сырья и полуфабрикатов ведущих статей товарного экспорта.

2 Адаптировать и стандартизировать Таможенный и Налоговый Кодекс для упрощения выхода средних и мелких украинских предпринимателей на внешний рынок.

3 Гарантировать безопасность и государственную защиту украинских экспортеров продукции и услуг, а также соотечественников за рубежом в различных международных организациях.

4 Развитие внутреннего рынка должно быть направлено на внешние рынки, путем достижения мировых стандартов выпускаемой продукции и степени, оказываемых услуг.

5 Подготовка специалистов в сфере маркетинга и менеджмента для успешной работы, как на внутреннем, так и на внешнем рынке.

Список литературы:

1. Офіційний сайт Державного комітету статистики України – www.ukrstat.gov.ua
2. Беляевский И.К. «Маркетинговые исследования: информация, анализ, прогноз», учебное пособие, 2002 . – 321 с.
3. Внешнеэкономическая деятельность : Учебник : / Е.Ф. Прокушев- М. : Дашков и К, 2005 .- 423 с.